


**1) ข้อต่อสวมเร็ว Coupler - Plug**



**2) ข้อต่อทองเหลือง M42 เกลียว 2.0**



ใช้กับสายยาง ขนาด	StockID
รูใน 9 มม.	15052
รูใน 12 มม.	15053

**3) Hose menders**




**5) Male Pipe Steam**




**6) ข้อต่อเขี้ยว**

Two lug universal crowfoot hose coupling



**4) Combination hose shank nipples**



**7) ข้อต่อ CAM and GROOVE**

<p><b>Part F</b> Adaptor x Male Thread</p>	<p><b>Part A</b> Adaptor x Female Thread</p>	<p><b>Part E</b> Adaptor x Hose Shank</p>	<p><b>Part DP</b> Dust Plug</p>
<p><b>Part B</b> Coupler x Male Thread</p>	<p><b>Part D</b> Coupler x Female Thread</p>	<p><b>Part C</b> Coupler x Hose Shank</p>	<p><b>Part DC</b> Dust Cap</p>

**1) เข็มขัดรัดสายยาง ขอบทึบวไนท์**




**2) เข็มขัดรัดสายยาง สแตนเลส**



**3) เข็มขัดรัดสาย รุ่งงานหนัก (เบิก)**



**4) แคล้มรัดสายยางแบบประกบ Double Bolt Clamp (เบิก)**



**5) แคล้มรัดสายยางแบบประกบ (เบิก)**

Boss Coupling & Clamps



**6) เครื่องรัดสายสแตนเลส / กิปรัดสาย / สายรัดสแตนเลส**



**7) Oil suction & delivery dock hose 300psi**

Fittings: Internally swaged-on fittings, can be fitted with fixed or loose flanges to any specification. Most of customer use flange JIS 10Kgf/cm2 and ANSI 150psi.

